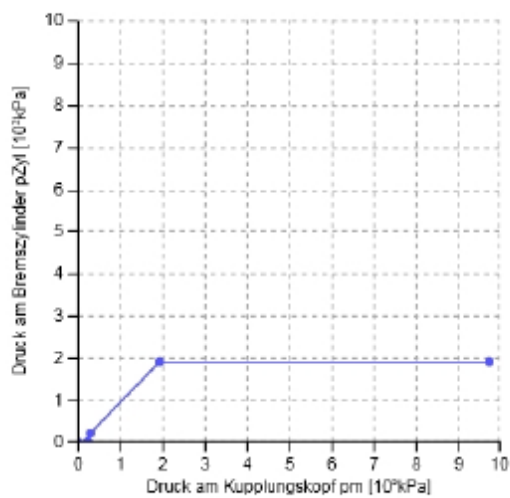




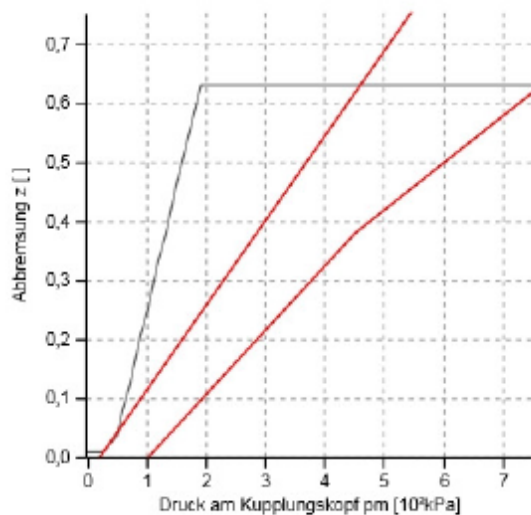
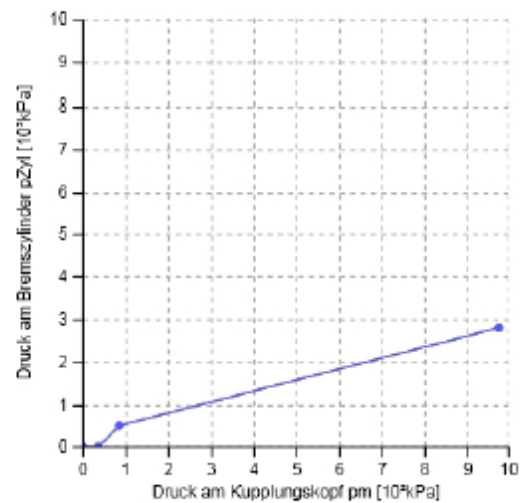
Wie handelt der MLB die Kompatibilitätsanforderungen über 30 km/h?

Bei zwei- und dreistufiger Handregler erfolgt die Regelungsprozess durch Druckbegrenzung, womit die Kompatibilitätsanforderung nicht erfüllt wird. Mit MLB von BPW erfolgt eine proportionale Druckregelung im Gegensatz zu einem Handregler. Hier bleibt der Ausgangsdruck proportional zum Steuerdruck um die Kompatibilitätsanforderungen vollständig zu erfüllen.

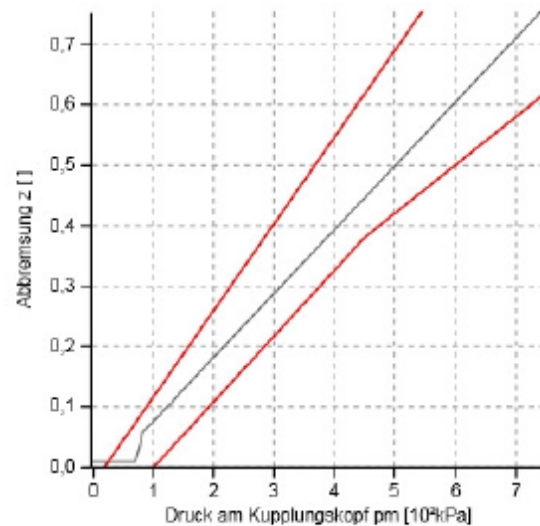
**Regelung mit Handregler
(Druckbegrenzung)**



**Regelung mit BPW-MLB
(proportionale Druckregelung)**



Kompatibilitätsanforderung nicht erfüllt!!



Kompatibilitätsanforderung erfüllt